








PROCÉDURE DE DÉSINFECTION DES PROTECTIONS OCULAIRES

Avant de sortir de la zone, suivre minutieusement ce qui suit :

1	Se laver ou se désinfecter les mains	
2	Retirer la protection oculaire en manipulant les branches des lunettes ou les côtés, car l'avant est considéré comme contaminé	
3	Déposer la protection oculaire sur les lingettes désinfectantes	
4	Se laver ou se désinfecter les mains	
5	Désinfecter dans un premier temps l'intérieur et par la suite l'extérieur de votre protection oculaire avec des lingettes désinfectantes	
6	S'il s'agit d'une lunette avec clip, détacher la visière et la désinfecter ainsi que la monture	
7	Se laver ou se désinfecter les mains	
8	Entreposer votre protection oculaire nettoyée/désinfectée dans un sac de papier identifié à votre nom, ou autre, selon ce que vous indiquera le personnel	
9	La protection oculaire peut être utilisée à nouveau de façon sécuritaire à votre prochaine visite	